



# Webes alkalmazás

## Okostelefonra





A GarázsMester szoftverhez praktikus kiegészítés a WEB-es alkalmazás, melyben a flotta karbantartásával kapcsolatos legfontosabb funkciókat okostelefonról is könnyen lehet menedzselni. Amennyiben nincs ideje gyakran leülni a számítógép vagy a laptop elé, de mégis szeretné kézben tartani a flottával kapcsolatos ellenőrzéseket ez az alkalmazás a megoldás. Értékes idő takarítható meg azzal, ha Kollégája már a szervizben a javítás közben, rögzíti telefonján az elvégzett szerviz műveletet, így nem kell utólag adminisztrálni. Az alkalmazásban pár másodperces művelettel bevihetők a tankolások akár már az üzemenyagkúton. További hasznos funkció, hogy a sofőrök, hibabejelentéseket tehetnek az autójukkal kapcsolatban, ezzel méginkább megkönnyítve a flottáért felelős Kolléga munkáját.

A működéséhez szükséges környezet rendkívül rugalmas. Az alkalmazás Android és IOS (iPhone) operációs rendszert futtató telefonokon is működik, mindössze egy böngésző és aktív internetkapcsolat szükséges hozzá.

Az alkalmazás alábbi főbb funkciókkal rendelkezik.

### 1.) Bejelentkezés

**Garázs Mester**

**Webfelület bejelentkezés**

Felhasználónév

Jelszó

Bejelentkezés

**Garázs Mester** **A flotta lelke**

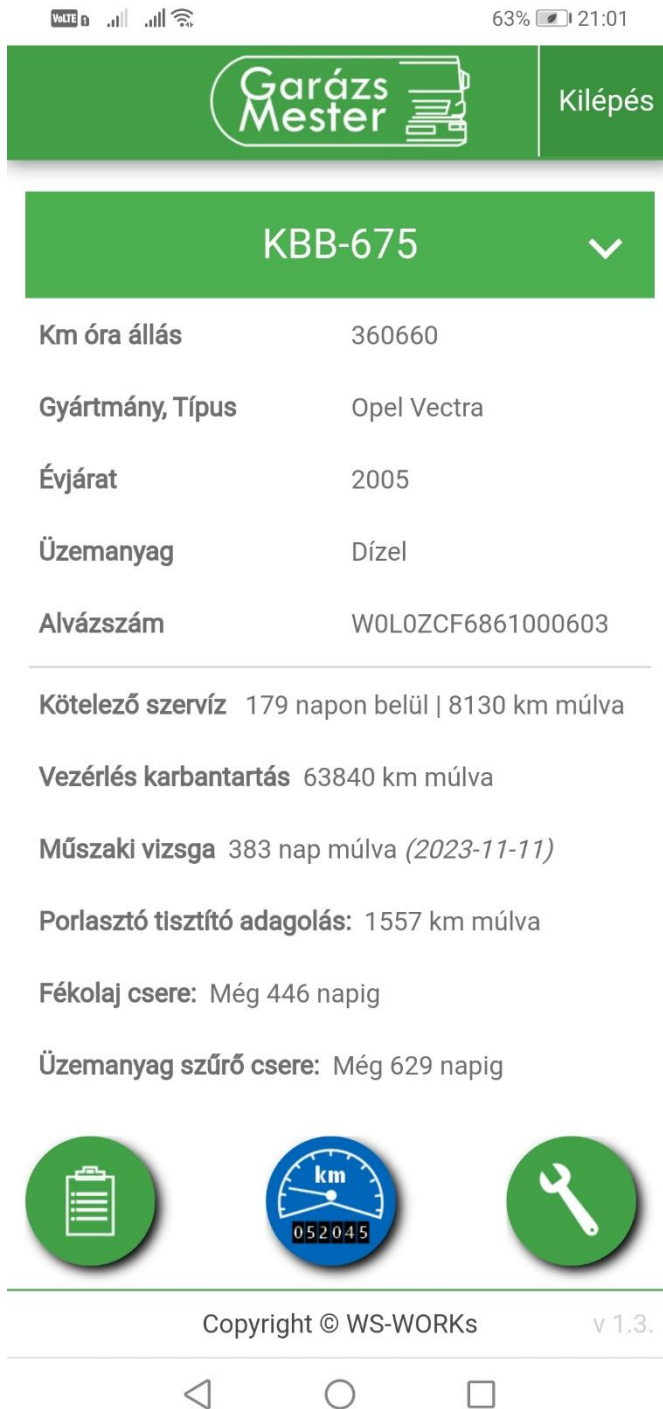
www.ws-works.hu

Copyright © WS-WORKS v 1.3.

Minden partnerünk egy saját webcímen tudja elérni a web-es kiegészítő alkalmazást. A bejelentkező képernyőn kell megadni a felhasználónevet és jelszót, melyeket adminisztrátor jogú felhasználó tud beállítani a GarázsMester program felhasználók menüjében.

Két jogosultsági szint létezik. Az admin felhasználó (többnyire a flotta manager) minden gépjárművet lát, és tud hozzájuk adatokat feltölteni. A korlátozott felhasználó kizárólag a hozzá rendelt gépjármű eseményeit látja és ahhoz tud csak adatokat feltölteni.

## 2.) Főképernyő



Garázs Mester Kilépés

KBB-675

Km óra állás	360660
Gyártmány, Típus	Opel Vectra
Évjárat	2005
Üzemanyag	Dízel
Alvászám	W0L0ZCF6861000603

Kötelező szervíz 179 napon belül | 8130 km múlva

Vezérlés karbantartás 63840 km múlva

Műszaki vizsga 383 nap múlva (2023-11-11)

Porlasztó tisztító adagolás: 1557 km múlva

Fékolaj csere: Még 446 napig

Üzemanyag szűrő csere: Még 629 napig

Copyright © WS-WORKS v 1.3.

A főképernyőn lehet kiválasztani a gépkocsit, amit menedzselni szeretnénk. Ezt megtehetjük a legördülő menüből, vagy akár rá is kereshetünk a rendszámra, márkára. Nagyobb flották esetén is rendkívül egyszerű megtalálni a keresett gépjárművet.

A kiválasztott gépkocsi főbb alapadatait, illetve a vele kapcsolatos várható szerviz feladatokat lehet látni. Amennyiben valami beavatkozást igényel, narancssárga (esedékes), vagy piros (Lejárt!) színnel kiemelve látható. Mellékelt képen „Kötelező szerviz” 179 napon vagy 8130 km-en belül esedékes.

Szintén a főképernyőn érhető el az Események menüt megnyitó lista gomb (bal oldalon alul), illetve az adatbeviteli menüt megnyitó villáskulcs gomb (jobb oldalon alul).

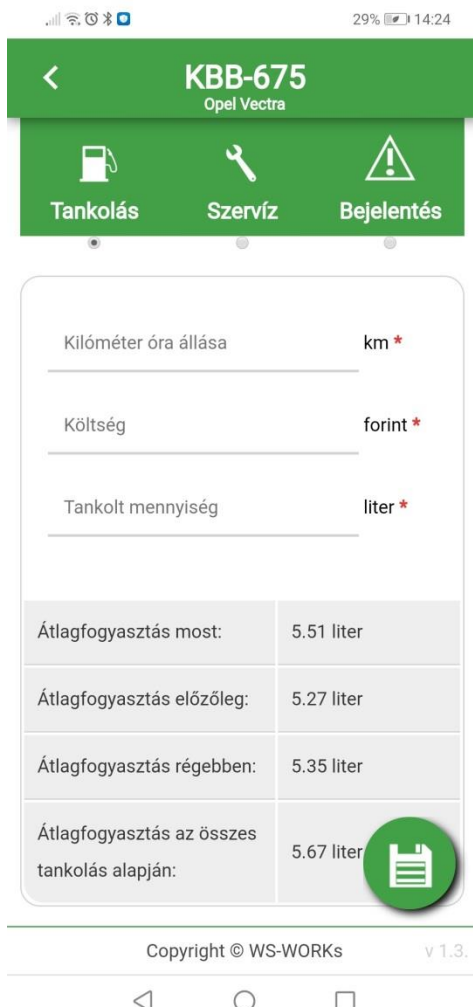
Külön funkció szolgál a km óra állás megadására, ez a képernyő alján, középen található kék gomb.

### 3.) Események



Az események menü nem csak a kiválasztott gépjárműre, hanem a teljes flottára vonatkozó összes aktuális esemény (teendőt) megjelenik. Elég az telefonon egy gyors ellenőrzés és máris látszik milyen teendőink vannak.

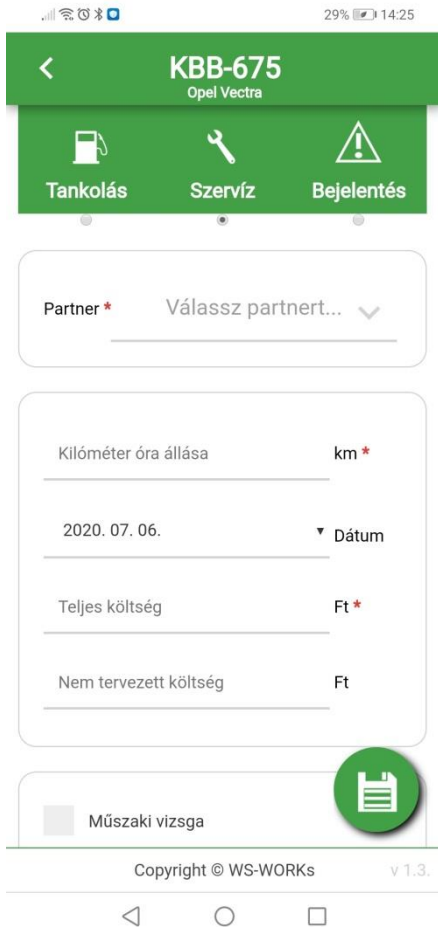
### 4.) Tankolások



A főmenüben a villáskulcs gombra kattintva érhető el az adatrögzítő felület. A felületen az egyes almenük között a felső ikonokra kattintva, vagy a képernyőt jobbra, vagy balra elhúzva tudunk váltani. Az itt rögzített adatok késleltetés nélkül azonnal megjelennek a Garázmester programban.

A legelső almenü a Tankolás. Ezen a felületen 3 egyszerű adat (km óra állás, költség, tankolt mennyiség) megadásával rögzíthető egy tankolási esemény. A program a mentés után azonnal aktualizálja a legalul látható átlagfogyasztás adatokat, így egyből információt kapunk arról, hogy az előző tankolás óta milyen átlagfogyasztása volt az autónak és ez összevethető az előző kettő tankoláskor számolt értékkel illetve az autó összes tankolásából számolt átlag értékkel.

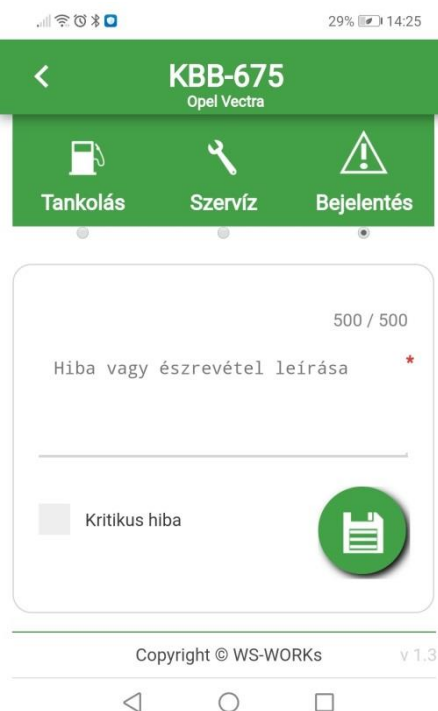
## 5.) Szerviz esemény rögzítése



Ezen a felületen van lehetőség szerviz eseményt rögzíteni. Az Garázmester program rögzítő felületével egyenértékű megoldás, minden funkció elérhető, ami ott is. Rögzítse a szerviz eseményeket már a műhelyben, vagy szakszervizben és felejtse el az utólagos adminisztrációt!

Szerviz esemény rögzítéséhez ki kell választani a javító partnert (vagy saját szerelést), meg kell adni a km óra állást, a javítás dátumát a teljes költséget és igény esetén a nem tervezett költséget. Alul lehet pipálással jelölni ha figyelt események lettek elvégezve, például műszaki vizsga, olajcsere, vagy bármely a Garázmesterben a gépkocsihoz rendelt egyedi esemény.

## 6.) Hibabejelentés



A Hibabejelentés menüben okostelefonról lehet rendkívül egyszerűen és gyorsan a gépkocsival kapcsolatos bármilyen hibát rögzíteni. Az itt rögzített hiba bekerül a Garázmester adatbázisába illetve a flottafelelős E-Mailt is kap róla.